


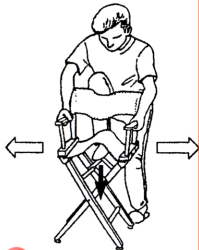
お手数ですが、下記の手順にしたがって組立てをして下さい。

ディレクターズチェア

- ①フレームを左右に軽く開き、図のように脚部上部の溝にキャンバス座面を差込みます。若干きつめですが、両側均一にして奥まで確實に差込んで下さい。



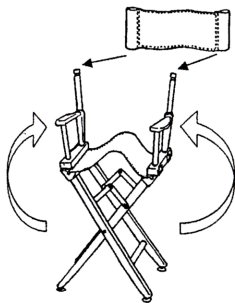
- ③アームを両手で軽く押さえながら、脚部の折れ金具に足を掛け、折れ金具の前後とも水平になるまでフレームを開いて完成。素足で行いますと危険ですので、スリッパ等を履いて作業して下さい。




注意
折れ金具を開く前にキャンバスに、一度座つて頂きましてキャンバス地が伸びますので、それから、折れ金具を水平にして下さい。
※硬いままでは踏まれると、フレームが割れる可能性があります。

注意
フレームを閉じる時、折れ金具を元の状態に戻します。手・指を挟まない様に十分注意して下さい。

- ②アーム部を立ち上げた背に、肘板の取付け位置の段差迄キャンバス背面を差込んで下さい。



- ④完成図



ご使用上の注意をよくお読みになり安全にお使い下さい。

この度は、本商品をお求めいただきまして誠にありがとうございます。
本商品を末長くご使用していただくために、ご使用前に必ずお読み下さい。
また、お読みになった後も、本商品を廃棄されるまで大切に保管して下さい。

- 可動機能付のものは、確実にセットした状態で使用して下さい。
 - 不完全な状態で使うと可動部が故障する恐れがあります。
 - 折りたたみの動きをする部分に手を入れたり触ったりしないで下さい。
 - また、分解等の行為は故障の原因になります。
 - 背に過度の力を加えないで下さい。
 - 固定された背もたれではありませんので破損の恐れがあります。
 - 付着した汚れは、カビ・細菌の発生や、可動部の故障につながる原因になりますので、すみやかに汚れの種類に応じた処理をして下さい。
 - 直射日光の当たる場所へ長時間置くことは、家具の変色・ゆがみ等の原因となる事があります。
 - キズ防止のため、使用する前に床との接地面を確認の後ご使用下さい。
 - 家具は水平に保つように置き、傾けた状態でのご使用や保存は変形・転倒・強度が低下する原因となりますのでお避け下さい。
 - 家具の上に乗ったり、斜めに腰掛けたり、もたれ掛かったり、飛び跳ねたり、揺すったり、踏台代わりに使用しないで下さい。
 - 折りたたみ部分には、操作する以外に触れないで下さい。折れ金具を開く時は足で軽く踏み下げて水平に完全に開いた状態でご使用下さい。また、折りたたむときは手を挟んだり、切ったりしないように安全のために手袋等の着用をおすすめ致します。
 - キャンバス式の椅子のため、座面及び背面への過度の力は破損の原因になりますのでご注意ください。また、使用頻度により徐々に弛みが出てきますが、商品特性上避けられない現象ですのでご容赦下さい。
 - キャンバスシートは、水や汗で濡れた着衣で摩擦が起きると色落ちする場合がありますのでご注意ください。
 - キャンバスシートの著しい汚れを落とす場合は、薄めた中性洗剤を使用し、水またはぬるま湯で洗って下さい。また洗った後の縮みがおきる場合がありますが、フレームにセットしゆっくり開いていただければまた伸びてきます。
 - 本商品は、一般家庭用での使用を想定して製造されておりますので、著しく頻度の高い状況での使用につきましては、故障・破損の原因となりますのでお避け下さい。
- ありがとうございました。本商品と末長くおつき合下さい。

村田家具

E-mail: info@muratakagu.co.jp
http://www.muratakagu.co.jp