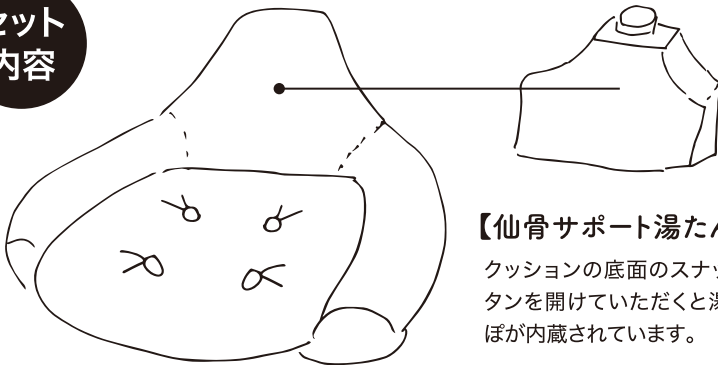


あったか腰サポ湯たんぽ 【取扱説明書】

要保管

仙骨周りを立てながら、腰を支える形状の湯たんぽ。腰が楽な座りをサポート。

セット内容

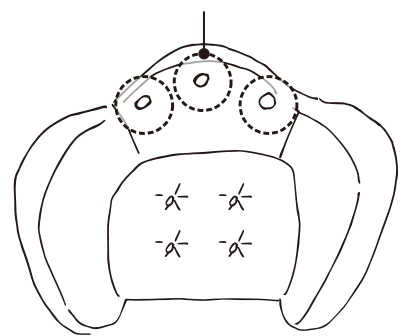


【カバー付クッション】

【仙骨サポート湯たんぽ】

クッションの底面のスナップボタンを開けていただくと湯たんぽが内蔵されています。

スナップボタン(3か所)



【カバー付クッション(底面)】

使用方法

ご使用前に、湯たんぽのキャップにゴムパッキンが装着されていることをご確認ください。

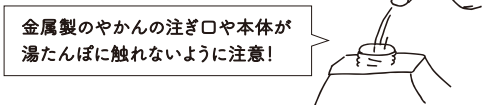
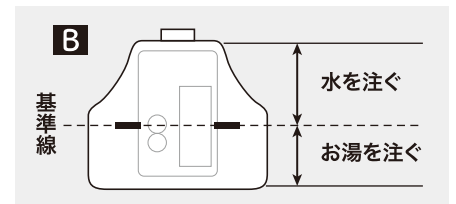
①お湯を入れる準備を以下の手順で必ず行なってください。【図A】

- (イ)クッションの底面のスナップボタンを開けていただき、湯たんぽ本体を取り出してください。
- (ロ)沸騰したお湯、常温の水を手元に準備してください。
- (ハ)本体が滑らないように、平らな場所に4つ折りにしたタオルを敷き、本体を置いてください。
- (ニ)本体のキャップを外し、お湯を入れる時にすぐにキャップが締められるように手元に置いてください。
- (ホ)本体をつかむための厚手のタオルを準備してください。



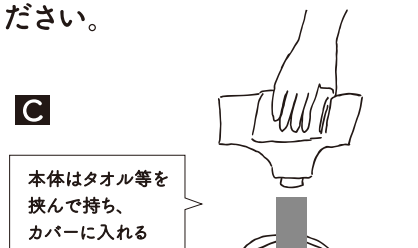
②沸騰したお湯・常温の水を順に入れ、約55度に調整してください。

- ※湯たんぽ背面にある「基準線」を目安にしてください。【図B】
- (1)沸騰したお湯を基準線まで注ぎます。(2)常温の水を注ぎ口の手前まで注ぎます。
- ※基準線の目安分量を守り、約55℃のお湯になるよう調整ください。
- ※55℃以上になると低温やけどのおそれがあります。
- ※注ぎ口いっぱいまで入れすぎますとこぼれたお湯でやけどのおそれがあります。
- また、少ないと中の空気が熱で膨張して容器が破損したり、お湯が噴きこぼれたりするおそれがあります。



③お湯を入れた後、キャップをしっかり締め、お湯が漏れないか確認してください。

- お湯を入れた後、傾けたり、振ったりした際、また使用中、使用後にお湯漏れが確認された場合は、キャップをさらにしっかり締めてください。
- ※お湯漏れがある場合、締め方が弱い可能性があります。また、あまり強く締めすぎるとキャップや本体のネジ山を壊すおそれがありますので、適度しっかり締めてから使用してください。
- キャップのまわりについてのお湯は使用前によくふき取ってください。



④お湯を入れた本体をカバー付クッションに入れてご使用ください。【図C】

- タオル等で湯たんぽの底面を挟んで持ち、カバー付クッションのスナップボタンを全て開けて、湯たんぽを入れてください。スナップボタンは3つともしっかり止めてから本体を持ち上げてください。
- 本体を運ぶ時は、湯たんぽの底面左右を両手で支えるように持ってください。



⑤硬く平らな場所においてご使用ください。

- 本体がぐらつかないよう、硬く平らな椅子、床の上に置いてご使用ください。
- 背中側に体重を勢いよくかけたり、強くもたれないようにしてください。

※使い始めは、1分～2分からご使用いただき、身体の様子を見ながら徐々に時間を延ばしてください。

使用上の注意

人への危害・財産の損害を防止するため、必ずお守りいただくことを説明しています。

誤った使い方をした時に生じる危害や損害の程度を区分して、説明しています。

⚠ 警告 … 「死亡や重症を負う恐れがある内容」です。

⚠ 注意 … 「傷害を負うことや、財産の損害が発生するおそれがある内容」です。

お守りいただく内容を次の図記号で説明しています。

! … 必ず守る内容です。

低温やけどの注意

●身体に直接、本品を触れさせないでください。低温やけどのおそれがあります。本品を使用する際は必ずカバーを付けてから使用してください。●低温やけどが生じた際は、すぐに専門医の診断を受けてください。●カバーを使用しても、肌との接触部の温度により低温やけどが起こるおそれがあります。

低温やけどについて

低温やけどとは、心地よく感じる程度の(体温より少し暖かい温度)のものでも、皮膚の同じ部分が長い時間接触すると発生するやけどです。赤い斑点や水ぶくれが出来ることがあります。皮膚の深部にまでやけどが及ぶ場合が多く、治療に相当な日数を要します。

⚠ 警告



必ず守る

●55度以下のお湯をご使用ください。●直接肌に触れるような状態での使用、または、薄手の衣服を着用した状態での使用はしないでください。●容器にお湯を注ぐ際は、やけどに注意してください。お湯を注ぐ際は注ぎ口を上に向けて湯たんぼを平らな面に置き、底面に厚手のタオルを敷き、本体がぐらつかない状態で行ってください。厚手のタオルなどで十分なやけど対策を行い、容器に直接手が触れないようにしてください。●小さいお子様、泥酔、一酸化炭素中毒、糖尿病、知覚麻痺など、本人がやけどを認識できない場合は低温やけどを生じる恐れがありますので使用しないでください。●病氣や怪我をされている方、皮膚感覚の弱い方、疲労の激しい方、お薬を服用されている方などは、本人がやけどを認識できない可能性がありますので、使用しないでください。●必ず専用カバーもしくはお手持ちのタオルでくるみ使用してください。●使用中、痛み・しびれ・めまい・動悸など身体に普段と異なる痛みや違和感・異常を感じたときは、直ちに使用を中止してください。健康を害したりけがをするおそれがあります。●本来の目的以外には、使用しないでください。●医師の治療を受けているときや身体に異常を感じているときは、必ず専門医・理学療法士と相談のうえ使用してください。●要介護・要支援認定を受けた人など、身体が不自由な方が使用する場合は専門医・理学療法士などの付き添いのもとに使用してください。健康を害したり、怪我をするおそれがあります。●高齢者の方は体力の低下が考えられるため、健康であっても専門医と相談のうえ使用してください。健康を害したり、怪我をするおそれがあります。●お子様に使わせたり、本体の上やまわりで遊ばせないでください。●お子様の手の届かない場所に保管してください。●平らで滑りにくい場所で使用してください。滑りやすい場所で使用する場合は、厚めのタオル等を敷いた上で使用してください。●本品を踏んで転倒しないよう、使用後はしっかりと収納してください。●カバー破損の原因となりますので、背中側に体重を勢いよくかけたり、強くもたれないようにしてください。

⚠ 注意



必ず守る

●使用前に本体やゴムパッキンの点検を必ずしてください。亀裂などがある場合は使用しないでください。使用する度毎に、キャップにゴムパッキンが装着されているか、必ずご確認ください。(購入時にはゴムパッキンは装着されています)本品を直接火にかけたり、電子レンジ・IHクッキングヒーター・ストーブ等での加熱は絶対にしないでください。本品の上で立ったり、重い物を載せないでください。変形や破損により、やけどや怪我を負うおそれがあります。火のそばに置かないでください。お湯は、必ず水道水を使用してください。それ以外では本体が破損する場合があります。お湯を入れた後、キャップをしっかりと締め、お湯が漏れないか確認してください。あまり強く締めすぎるとキャップや本体のネジ山を壊すおそれがありますので、適度にしかり締めてから使用してください。勢いよくのらないでください。凍らせないでください。専用カバーもしくは、お手持ちのタオルでくるんで使用してください。フローリング等の床に傷が付くおそれがあります。床暖房やホットカーペットの上では使用しないでください。●加齢により体力の衰えのある人、体力に自信のない人やはじめてお使いの人は、ご自身で健康状態を確認しながらご使用ください。●使い始めは、1分～2分から使用いただき、身体の様子を見ながら徐々に時間を延ばしてください。●持ち運ぶ際は、湯たんぼ部分の左右を両手で持つようにしてください。

※お読みになった後は、お使いになる方がいつでも見られるところに必ず保管してください。

【保管方法】●直接日光の当たるところに放置しないでください。●保管時はしっかりと水気を切り、完全に乾燥させてから保管してください。●湿気の多い場所、水滴がかかる場所で保管しないでください。●クッション部分は洗濯不可です。汚れた場合は水で濡らしたタオル等を固く絞ってから拭いてください。※シンナー、ベンジンなどの溶剤や化学雑巾は使用しないでください。

- 材質/本体: ポリエチレン キャップ: ポリプロピレン パッキン: 合成ゴム
カバー: ポリエステル、ポリプロピレン、綿
- 製品サイズ(約)/43.0×33.0×21.0cm ○商品重量/620g ○容量/1.6L
- 原産国/本体: 日本製 カバークッション: 中国製

PROIDEA <https://proidea.pro>

発売元 株式会社ドリーム
名古屋市東区徳川町403番地1・C・Cクオリアビル
お客様相談室:0120-559-553
「プロイデア」は株式会社ドリームの登録商標です。
0070-4203 230831-1

