

# 取扱説明書

品名 ジャンボ ベストワーク  
品番 LP-800 / 350

一年間品質保証

この度は本製品をお買い上げいただき、誠にありがとうございます。本書に安全な正しい使い方を記載いたしました。ご使用になる前にならずお読みください。また、本書はお買上げのレシートまたは領収書と併せてお手元にて保管ください。※弊社 保証規定に基づきます。保証規定につきましては弊社ホームページをご参照ください。

## 安全にご使用いただくために



本製品を踏み台の代わりなどの使用で、椅子の上に乗らないでください。倒れてけがをしたり、破損の原因になります。



座ったままで椅子の移動はしないでください。予期せず 座の高さが変わり転倒する事があります。



本製品は折りたたみ式のため、操作時 開閉する部分で指、手をはんでけがを するおそれがあります。右図の操作方法にしたがってご使用ください。



椅子の上に物(熱い物など)を置かないでください。座が動いて、物が落下し けが、やけどをすることがあります。

- 座った姿勢で椅子を傾けるなど、不安定な状態で使用しないでください。倒れてけがをしたり、破損の原因になります。

- 接地部には大きな負荷がかかるため、フローリングや畳など傷つきやすい床面での使用時、床のキズ、へこみ等の原因になります。敷物を敷いていただくとき、へこみ防止に効果があります。

- 誤った操作や 不適当な使い方は、けが 破損などの原因になります。特にお子様のご使用にはご注意ください。

- ネジ類はご使用前に点検し、ゆるんでいた場合はしっかり締め直してください。
- 樹脂部品はご使用前に点検し、はまり具合が不完全な場合にはしっかりはめ直してください。裂け目や摩耗等があればお早めに交換してください。

- (交換部品は販売店にてお求めください)

● 耐荷重: 100kg(目安)

※耐荷重値はその型全体(椅子であれば座面、テーブルであれば天板)にかけることができる等分布荷重での限界値です。そのため荷重時の条件(荷重速度、荷重面積、使用期間)によっては耐荷重値を下回る荷重であっても製品が破損する場合がございます。

## いす、腰掛け及び座いす類の品質表示

寸法 幅340×奥行500×高さ940mm 座面の高さ: 460~810mm  
構造部材 金属(鋼) 表面加工 エポキシ樹脂粉末焼付塗装  
張り材 ビニールレザー クッション材 ウレタンフォーム

### 取扱上の注意

- 直射日光または熱を避けること。
- 著しい汚れを落とす場合は、うすめた中性洗剤を使用すること。

表示者



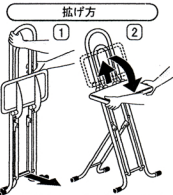
有限会社 ルネセイコウ  
Runeseikou Corp.

大阪府八尾市宮町南2-50-53

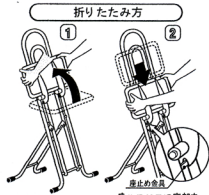
〒581-0034 TEL 072-920-1020

FAX 072-920-1021

http://www.runeseikou.com

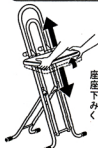


前脚を開きます。座部を引き上げた後座部を開きます。




座部をフレーム側に折りたたみます。座止の器具に座部を差し込み固定します。脚を折りたたみます。

## 座の高さ調整について



座部の前を持ち上げ、座部全体を上または下に移動させ、お好みの高さに合わせてください。



座の高さは、810mm~460mmの間でご使用ください。

上限  
パイプ直線部分にゴム8個全てが当たる高さまで。

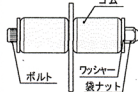
下限  
座止の器具に座金具が当たらない高さまで。

※製品の特性上、ご使用状況(座面後端部に傷つて座ったり、使用中に揺らするなど)によっては座面の高さが若干下がることがあります。その場合は、再度お好みの位置に座面の高さを調整してください。

※ゴムの特性上、ご使用後フレームにゴムのグリップ跡が残る事があります。これはゴムの成分が付着したためで製品性能に影響ございません。グリップ跡が気になる場合には、うすめた中性洗剤を染みこませたタオルで拭きとってください。

座部のゴムは消耗部品です。切れ目・破損などが生じたら、お早めにお取換えください。尚、ゴムは販売店にてお求めください。(8個セットでお取換えください。)

## ゴムの取換え方法



- ① 袋ナットをゆるめて外し、ワッシャーとボルトを抜きます。
- ② ゴムを抜き換えます。(抜きにくい時はマイナスインドライバー等でごじてください。)
- ③ 新しいゴムを差し込み、ボルト・ワッシャー・袋ナットで固定してください。

※ 使用工具は3mm六角レンチと7mmスパンが便利です。